المؤسسة العامة
للضمان الاجتماعي
Social Security Corporation
ضمان ... مستقبلك

الضمان مؤشرات وأرقام
2013-2009

العدد 1
حزيران / 2014

الضمان مؤشرات وأرقام
2013-2009

العدد 1

حزيران / 2014

حضرة صاحب الجلالة الهاشمية
الملك عبد الله الثاني ابن الحسين المعظم حفظه الله ورعاه

صاحب السمو الملكي

الأمير الحسين بن عبد الله الثاني ولي العهد المعظم

فهرس المحتويات

المقدمة	أ
تاريخ المؤسسة	ب
رؤيتنا ورسالتنا وقيمنا الجوهريّة	ج
الجداول الإحصائية :	
جدول رقم(1) السكان والقوى العاملة 2009 - 2013	1
جدول رقم(2) مساهمة الضمان الاجتماعي في الاقتصاد الأردني 2009 - 2013	2
جدول رقم(3) نسبة المؤمن عليهم الفعالين في الضمان الاجتماعي إلى إجمالي قوة العمل والمشتغلين 2009 - 2013	3
جدول رقم(4) أعداد المنشآت المشمولة الفعالة حسب المحافظة 2009 - 2013	4
جدول رقم(5) أعداد المنشآت المشمولة الفعالة حسب النشاط الاقتصادي 2009 - 2013	5
جدول رقم(6) أعداد المؤمن عليهم الفعالين الإجمالي حسب القطاع 2009 - 2013	6
جدول رقم(7) أعداد المؤمن عليهم الفعالين الإجمالي حسب المحافظة 2009 - 2013	7
جدول رقم(8) أعداد المؤمن عليهم الفعالين الإجمالي حسب الفئة العمرية 2009 - 2013	8
جدول رقم(9) أعداد المؤمن عليهم الفعالين إلزاميا حسب النشاط الاقتصادي 2009 - 2013	9
جدول رقم(10) متوسط أجور إجمالي المؤمن عليهم الفعالين الإجمالي حسب القطاع 2009 - 2013	10
جدول رقم(11) أعداد المؤمن عليهم الفعالين المنتسبين اختيارياً حسب المحافظة 2009 - 2013	10
جدول رقم(12) متوسط الأجور للمؤمن عليهم المنتسبين اختيارياً حسب الفئة العمرية 2009 - 2013	11
جدول رقم(13) أعداد المؤمن عليهم الأردنيين الذين استفادوا من تأمين التعطل عن العمل حسب الفئة العمرية 2009 - 2013	12
جدول رقم(14) أعداد المؤمن عليهم الأردنيين الذين استفادوا من تأمين التعطل عن العمل حسب النشاط الاقتصادي 2009 - 2013	12
جدول رقم(15) أعداد المؤمن عليهن المستحقات لبدل إجازة الأمومة 2012 - 2013	13
جدول رقم(16) أعداد إصابات العمل حسب نتيجة الإصابة 2009 - 2013	13
جدول رقم(17) أعداد حوادث العمل حسب النشاط الاقتصادي 2009 - 2013	14
جدول رقم(18) أعداد المتقاعدين تراكمياً حسب نوع الراتب التقاعدي 2009 - 2013	15
جدول رقم(19) أعداد المستحقين الفعالين لرواتب التقاعد بسبب وفاة المؤمن عليه أو المتقاعد حسب نوع الراتب 2009 - 2013	16
جدول رقم(20) أعداد مستحقي تعويض الدفعة الواحدة حسب سبب التعويض 2009 - 2013	17
جدول رقم(21) الإيرادات والنفقات والفائض التأميني 2009 - 2013	18
جدول رقم(22) إيرادات ونفقات صندوق تأمين التعطل عن العمل 2009 - 2013	19
عناوين وفروع المؤسسة	22

تقديم

ضمن إستراتيجية المؤسسة العامة للضمان الاجتماعي والمتمثلة بالتركيز على الإدارة المرتبطة بالنتائج، ومتطلبات ذلك التوجيه نحو الإدارة الرقمية لما تشكله الأرقام من أهمية في عملية صنع القرار وترشيده.

وضمن هذا السياق؛ فإن المؤسسة تطلق إصداراً جديداً من خلال إدارة الدراسات يُبرز التطوّر الرقمي للمؤسسة، والمؤشرات الرئيسة في مجال التأمينات الاجتماعية، والإدارية، والاستثمارية، والمؤشرات ذات العلاقة، ويعطي الباحثين فكرة عن سير العمليات في المؤسسة، بالمقارنة مع السنوات السابقة، وكذلك؛ إتاحة معلومات تتعلق بالتأمينات الاجتماعية المطبّقة في المؤسسة وما يتعلق بها.

فإن المؤسسة تضع بين أيديكم هذا الكتيب الذي يحتوي على الكثير من المؤشرات والمعلومات التي تحتاجونها؛ ليلبي متطلباتكم بشكل شامل وسهل.

ناديا الروابـدة
المديـر العـام

تاريخ المؤسسة

" إن الوقتَ قد حانَ لإيجاد إطارٍ تشريعيٍ يتجسّدُ فيه ضمانٌ اجتماعي يكفل للفرد العامل والمواطن الصالح الراحة والطمأنينة في حالة مرضه وعجزه وشيخوخته، ويُهيءُ لأفراد أسرته العيشَ الكريم "

جلالة المغفور له الملك الحسين بن طلال طيب الله ثراه 1977/4/6

1977 - صدور التوجيهات الملكية بإنشاء الضمان الاجتماعي.

1978 - صدور قانون الضمان المؤقت رقم (30) لسنة (1978) الذي تم من خلاله تطبيق تأمين الشيخوخة والعجز والوفاة، وتأمين إصابات العمل.

1980 - بدء أولى مراحل تطبيق قانون الضمان الاجتماعي على المنشآت الكبيرة (منشآت منتقاة)، تليها المنشآت التي يعمل فيها (50) مستخدماً فأكثر.

1981 - شمول المؤسسات العامة والدوائر الحكومية غير المشمولة بنظام التقاعد المدني.

1982 - شمول البلديات والمجالس القروية.

1984 - شمول العاملين المدنيين الأردنيين في القوات المسلحة والأجهزة الأمنية.

1987 - شمول المنشآت التي تستخدم خمسة عمّال فأكثر.

1995 - شمول العاملين الجدد في قطاع الخدمة المدنية؛ حيث أوقف شمولهم بالتقاعد المدني.

2001 - إقرار قانون الضمان رقم (19) لسنة (2001).

2003 - شمول العسكريين الجدد.

2007 - دعوة جلالة الملك عبدالله الثاني ابن الحسين إلى ضرورة شمول كافة عمّال المملكة بالضمان الاجتماعي بما يحقق الاستقرار والحياة الكريمة لهم، وإطلاق جائزة السّلامة والصحة المهنية.

2008 - بدء مرحلة توسعة الشمول للمنشآت التي تستخدم أقل من (5) عمّال بدءاً من منطقة العقبة الاقتصادية الخاصة.

2009 - صدور قانون الضمان المؤقت رقم (26) لسنة (2009)، الذي تضمن إيقاف التقاعد المبكر عن المشتركين الجدد، ووضع سقف للأجر الخاضع للضمان.

2010 - صدور قانون الضمان المؤقت رقم (7) لسنة (2010)، الذي تضمن جملة من الإصلاحات (تحديد سقف للأجر الخاضع، وتوسعة الشمول، وتعزيز السّلامة والصحة المهنية، وتطبيق تأمينات جديدة (الأمومة والتعطل عن العمل)، ومعالجة المديونية، والحد من التهرب التأميني).

2013 - حصول المؤسسة على برونزية جائزة الملك عبدالله الثاني لتميز الأداء الحكومي والشفافية، وجائزة الخدمة الحكومية المتميزة.

2014 - صدور قانون الضمان الاجتماعي رقم (1) لسنة 2014، الذي تضمن عدداً كبيراً من الإصلاحات (تحقيق العدالة بين فئات المتقاعدين، وضمان العدالة التوزيعية، وتعزيز الحوكمة المؤسسية، وسلامة الجانب الاستثماري، وضمان ديمومة النظام التأميني).

رؤيتنا ورسالتنا وقيمنا الجوهريّة

رؤيتنا:

ضمان اجتماعي شامل يتسم بالريادة في الخدمة، والحماية، والاستدامة، ويسهم في دفع عجلة التنمية في المملكة.

رسالتنا:

مؤسسة وطنية تطبّق نظاماً تأمينياً تكافلياً قائماً على الشراكة مع الجهات ذات العلاقة، وينسجم مع احتياجات المؤمن عليهم، والمنشآت، والمجتمع، ويسهم في تحقيق الأمن الاجتماعي والتنمية الاقتصاديّة للمملكة.

قيمنا الجوهريّة:

- الخدمة المتميزة
- الشفافيّة
- المساءلة
- الاحترام
- روح الفريق
- المبادرة والإبداع
- العدالة

الجداول الاحصائية

جدول رقم (1)

المؤشرات الإحصائية للسكان وقوة العمل 2009 - 2013

السكان / السنة	2009	2010	2011	2012	2013
*مجموع السكان (بالمليون)	5.980	6.113	6.249	6.388	6.530
نسبة السكان دون 15 سنة	37.32	37.32	37.3	37.3	37.3
نسبة السكان (15 - 64) سنة	59.44	59.44	59.40	59.40	59.4
نسبة السكان (65) سنة فأكثر	3.24	3.23	3.20	3.20	3.2
متوسط حجم الأسرة (أفراد)	5.4	5.4	5.4	5.4	-
المعدلات الحيوية:					
معدل الإنجاب الكلي	3.8	3.8	3.8	3.5	3.5
معدل النمو السكاني	2.2	2.2	2.2	2.2	2.2
توقع الحياة (سنة)	73	73	73	74.4	-
قوة العمل:					
معدل البطالة الخام	%12.9	%12.5	%12.9	%12.2	%12.6
عدد المشتغلين الأردنيين (بالمليون)	-	-	-	1.268	1.263
العمالة الوافدة الحاصلون على تصاريح عمل (بالألف)	336	289	280	280	286

* عدد السكان في الأردن باستثناء اللاجئين السوريين

جدول رقم (2)
مساهمة الضمان الاجتماعي في الاقتصاد الأردني 2009 - 2013

(بالمليون دينار)

السنة	الناتج المحلي الاجمالي بسعر السوق الجاري *	إجمالي النفقات التأمينية وبدلات التعطل	إجمالي استثمارات المؤسسة**	النفقات التأمينية وبدلات التعطل إلى الناتج المحلي الإجمالي (%)	استثمارات المؤسسة إلى الناتج المحلي الإجمالي (%)
2009	16,912.2	375	4,555	2.2	25.6
2010	18,762.00	429	4,887	2.3	25
2011	20,476.6	493.3	5,227	2.4	25.5
2012	21,965.5	550.5	5,632	2.5	25.6
2013	23,851.6	615.8	**6,113	2.6	25.6

* المصدر : دائرة الإحصاءات العامة.

** المصدر : المؤسسة العامة للضمان الاجتماعي, صندوق الاستثمار (رقم أولي).

مساهمة الضمان الاجتماعي في الاقتصاد الأردني 2009 - 2013

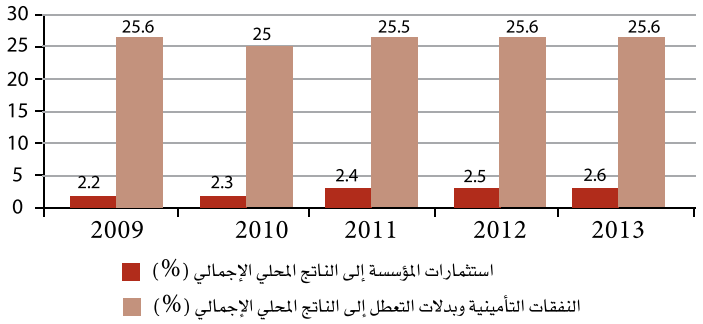

جدول رقم (3)

نسبة المؤمن عليهم الفعالين في الضمان الاجتماعي إلى إجمالي القوى العاملة والمشتغلين

2013 - 2009

(بالألف)

السنة	المؤمن عليهم الفعالون	المشتغلون أردنيون وغير أردنيين	إجمالي القوى العاملة أردنيون وغير أردنيين	المؤمن عليهم الفعالون إلى إجمالي قوة العمل (%)	المؤمن عليهم الفعالون إلى المشتغلين (%)
2009	835	1556	1736	48.1	53.4
2010	880	1534	1710	51.5	57.4
2011	955	1531	1716	55.7	62.4
2012	995	1548	1723	57.7	64.3
2013	1052	1549	1731	60.8	67.9

نسبة المؤمن عليهم الفعالين في الضمان الاجتماعي إلى إجمالي القوى العاملة والمشتغلين

2013 - 2009

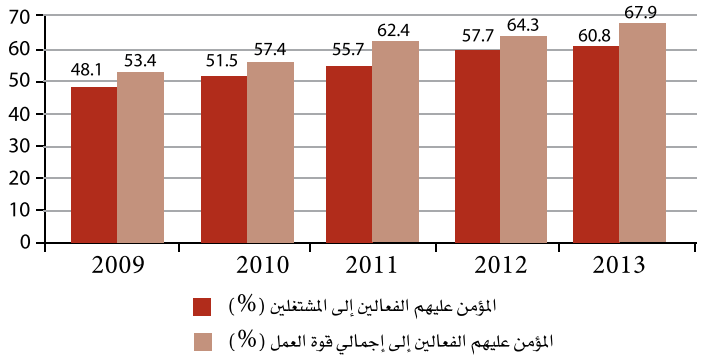

جدول رقم (4)

أعداد المنشآت المشمولة الفعالة حسب المحافظة 2009 - 2013

المحافظة	2009	2010	2011	2012	2013
العاصمة	11341	11745	25894	26709	27119
العقبة	*	1051	1010	940	959
إربد	2736	5853	6075	5576	5344
الزرقاء	1143	1180	3636	3779	3691
الكرك	*	1808	1626	1408	1263
عجلون	106	174	481	443	390
المفرق	308	703	1211	1013	963
جرش	160	211	861	904	917
البلقاء	482	2241	2828	2645	2546
الطفيلة	*	737	526	351	334
معان	*	1119	1174	864	852
مأدبا	159	1083	928	833	787
المجموع الكلي	**17856**	**27905**	**46250**	**45465**	**45165**

* تم الجمع بين محافظتي (الكرك والطفيلة) و (العقبة ومعان) عند تصنيف أعداد المنشآت المشمولة الفعالة حسب المحافظات لسنة 2009 حيث بلغت أعداد المنشآت المشمولة في محافظتي الكرك والطفيلة (358) منشأة، أما في محافظتي العقبة ومعان فبلغ عددها (1063) منشأة.

أعداد المنشآت المشمولة الفعالة للأعوام 2009 - 2013

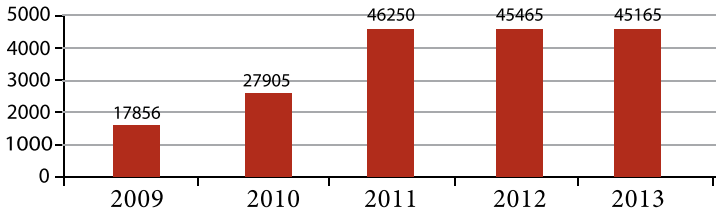

جدول رقم (5)

أعداد المنشآت المشمولة الفعالة حسب النشاط الاقتصادي 2009 - 2013

النشاط الاقتصادي	2009	2010	2011	2012	2013
الزراعة والصيد والحراجة	168	300	425	391	210
التعدين واستغلال المحاجر	155	245	508	516	170
الصناعات التحويلية	4015	5407	7537	7101	8786
إمدادات الكهرباء والغاز والماء	54	115	319	305	67
الإنشاءات	1175	2785	4174	3913	3654
تجارة الجملة والتجزئة	4883	9009	17753	17256	16486
السياحة	1292	1868	3286	3285	3968
النقل والتخزين والاتصالات	1012	1255	1579	1585	1809
الوساطة المالية	341	398	564	581	420
الأنشطة العقارية والإيجارية	1328	1472	1867	1832	3042
الإدارة العامة والدفاع والضمان الاجتماعي	252	259	269	273	244
التعليم	1295	1447	1839	1980	2037
الصحة والعمل الاجتماعي	593	898	2012	2162	1908
أنشطة الخدمة المجتمعية	756	2313	3934	4095	2230
المنظمات والهيئات غير الإقليمية	113	124	133	138	122
الأسر الخاصة التي تعين أفراداً لأداء الأعمال المنزلية	1	9	51	52	12
غير مرمز	423	1	-	-	-
المجموع الكلي	**17856**	**27905**	**46250**	**45465**	**45165**

جدول رقم (6)

أعداد المؤمن عليهم الفعالين حسب القطاع 2009 - 2013

نوع القطاع	2009	2010	2011	2012	2013
القطاع العام	372601	393066	415940	431978	447349
القطاع الخاص	402572	416485	460175	478842	521733
القطاع المختلط	12427	12391	12388	13078	14186
أخرى*	47510	59053	67063	70813	68530
المجموع الكلي	**835110**	**880995**	**955566**	**994711**	**1051798**

* اشتملت أخرى لعام 2013 على الجمعيات الخيرية.

أعداد المؤمن عليهم الفعالين حسب القطاع للأعوام 2009 - 2013

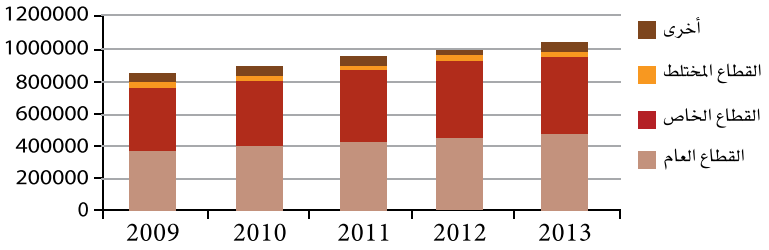

جدول رقم (7)

أعداد المؤمن عليهم الفعالين الإجمالي حسب المحافظة 2009 - 2013

المحافظة	2009	2010	2011	2012	2013
العاصمة	685904	717246	781145	817896	862260
العقبة	*	16718	16547	16793	17586
إربد	43962	48723	49842	50056	55673
الزرقاء	37754	37574	44349	47666	52726
الكرك	*	13483	13496	13210	13431
عجلون	1632	1813	2331	2243	2290
المفرق	5827	6933	8367	7768	7697
جرش	3328	3317	4270	4339	4389
البلقاء	17256	20667	21085	20848	21487
الطفيلة	*	2901	2805	2441	2635
معان	*	6917	6905	6313	6417
مأدبا	3533	4703	4424	5138	5207
المجموع الكلي	**835110**	**880995**	**955566**	**994711**	**1051798**

* اتبعت المؤسسة نظام تصنيف جديد ابتداء من عام 2013، حيث بلغت أعداد المؤمن عليهم الفعالين في كل من (الكرك والطفيلة) (13551) مؤمن عليه، و (22363) في كل من (العقبة و معان) لعام 2009 .

أعداد المؤمن عليهم الفعالين الإجمالي حسب المحافظة لعام 2013

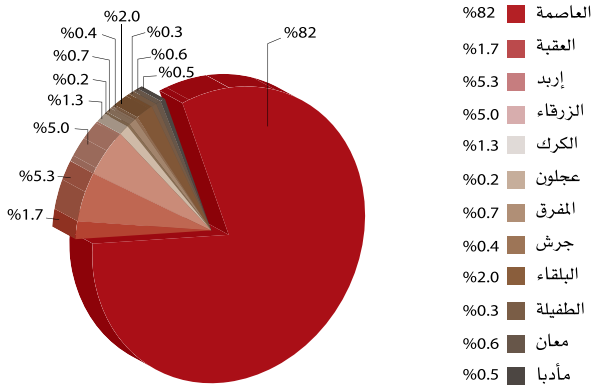

جدول رقم (8)

أعداد المؤمن عليهم الفعالين الإجمالي حسب الفئة العمرية 2009 - 2013

الفئة العمرية	2009	2010	2011	2012	2013
أقل من 21	44420	41593	44220	45880	48711
25-21	177166	179568	183202	181800	182873
30-26	186819	201212	218143	226909	236280
35-31	140739	152248	166717	175403	188191
40-36	118280	124769	133708	138100	144949
45-41	84661	92902	104259	110984	121713
50-46	45641	50320	58669	65595	72496
55-51	26447	27100	30635	32202	36233
* 60-56	*10937	*11283	14254	15516	17666
61 فأكبر	-	-	1759	2045	2487
غير معرف	-	-	-	277	199
المجموع الكلي	**835110**	**880995**	**955566**	**994711**	**1051798**

* تم التوسع في عدد الفئات العمرية منذ عام 2011

جدول رقم (9)

أعداد المؤمن عليهم الفعالين إلزامياً حسب النشاط الاقتصادي 2009 - 2013

النشاط الاقتصادي	2009	2010	2011	2012	2013
الزراعة والصيد والحراجة	4261	5065	5314	5131	4416
التعدين واستغلال المحاجر	9776	8805	9977	10526	9379
الصناعات التحويلية	123946	125853	133668	138970	156744
إمدادات الكهرباء والغاز والماء	10197	9610	10008	9963	10190
الإنشاءات	31228	33298	34771	33744	35374
تجارة الجملة والتجزئة	57404	67931	87833	91263	94018
السياحة	29110	29857	32987	34714	39561
النقل والتخزين والاتصالات	29272	30046	31208	31133	33201
الوساطة المالية	24530	25520	27092	27867	28013
الأنشطة العقارية والإيجارية	29005	28203	29671	30475	40898
الإدارة العامة والدفاع والضمان الاجتماعي	333913	349715	374192	393807	408575
التعليم	61563	69905	68423	70019	75638
الصحة والعمل الاجتماعي	22337	23478	26394	28150	29508
أنشطة الخدمة المجتمعية	16014	19228	24034	26320	19544
المنظمات والهيئات غير الإقليمية	2119	2099	1905	1911	2509
الأسر الخاصة التي تعين أفراداً لأداء الأعمال المنزلية	7	59	111	116	39
غير مرمز	50428	52323	-	-	-
المجموع الكلي	**835110**	**880995**	**897588**	**934109**	**987607**

جدول رقم (10)

متوسط أجور المؤمن عليهم الفعالين الإجمالي حسب القطاع 2009 - 2013

(بالدينار)

نوع القطاع	2009	2010	2011	2012	2013
القطاع العام	324	337	366	394	420
القطاع الخاص	401	415	421	440	460
القطاع المختلط	779	839	923	932	1034
أخرى	515	513	537	576	611
جمعيات خيرية	-	-	-	-	190 *
المتوسط العام	**379**	**393**	**412**	**436**	**461**

* اتبعت المؤسسة نظام تصنيف جديد ابتداءً من عام 2013.

جدول رقم (11)

أعداد المؤمن عليهم الفعالين المنتسبين اختيارياً حسب المحافظة 2012 - 2013

المحافظة	2012	2013
العاصمة	33477	35376
العقبة	538	672
إربد	11932	12538
الزرقاء	6319	6722
الكرك	1595	1754
عجلون	889	973
المفرق	1210	1282
جرش	1164	1037
البلقاء	1616	1802
الطفيلة	368	417
معان	426	472
مأدبا	1068	1146
المجموع الكلي	**60602**	**64191**

جدول رقم (12)

متوسط الأجور للمؤمن عليهم المنتسبين اختيارياً حسب الفئة العمرية 2009 - 2013

(بالدينار)

الفئة العمرية	2009	2010	2011	2012	2013
أقل من 21	-	178	181	201	211
25-21	-	261	264	264	274
30-26	-	339	354	375	387
35-31	-	399	412	432	457
40-36	-	456	472	509	540
45-41	-	539	563	605	637
50-46	-	592	612	680	723
55-51	-	666	714	750	805
60-56	-	755	800	853	880
61 فأكبر	-	-	790	799	873
غير معرف	-	-	-	182	-
المتوسط العام	**486**	**487**	**515**	**558**	**596**

متوسط أجور المؤمن عليهم الفعالين الإجمالي ومتوسط أجور المؤمن عليهم المنتسبين اختيارياً

2009 - 2013

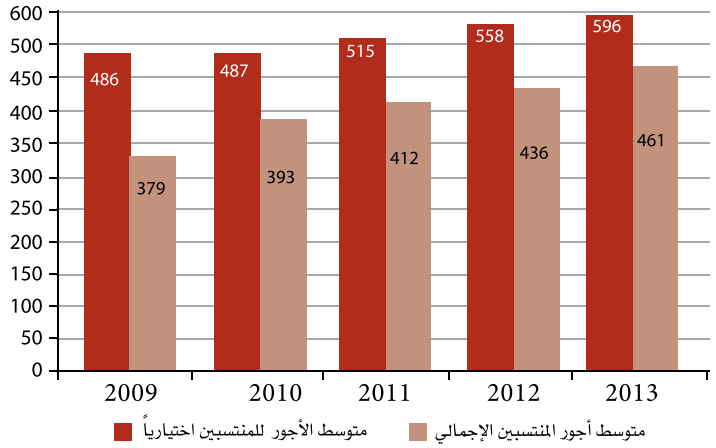

جدول رقم (13)

أعداد المؤمن عليهم الأردنيين الذين استفادوا من تأمين التعطل عن العمل للأعوام

2013 - 2011

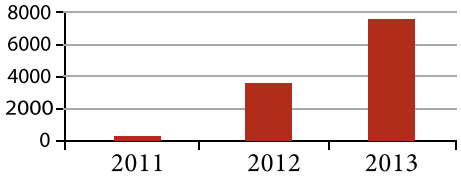

العام	العدد
2011	184
2012	4231
2013	7957

جدول رقم (14)

أعداد المؤمن عليهم الأردنيين الذين استفادوا من تأمين التعطل عن العمل حسب

النشاط الاقتصادي 2011 - 2013

النشاط الاقتصادي	2011	2012	2013
الزراعة والصيد والحراجة	0	34	40
التعدين واستغلال المحاجر	2	28	53
الصناعات التحويلية	42	887	1794
إمدادات الكهرباء والغاز والماء	3	25	138
الإنشاءات	29	756	1171
تجارة الجملة والتجزئة	22	669	1461
السياحة	17	234	640
النقل والتخزين والاتصالات	20	359	577
الوساطة المالية	8	279	381
الأنشطة العقارية والإيجارية	17	355	714
الإدارة العامة والدفاع والضمان الاجتماعي	0	71	73
التعليم	7	234	513
الصحة والعمل الاجتماعي	4	154	191
أنشطة الخدمة المجتمعية	8	115	108
المنظمات والهيئات غير الإقليمية	5	31	103
الأسر الخاصة التي تعين أفراداً لأداء الأعمال المنزلية	0	0	0
المجموع الكلي	**184**	**4231**	**7957**

جدول رقم (15)

أعداد المؤمن عليهن المستحقات لبدل إجازة الأمومة 2012 - 2013

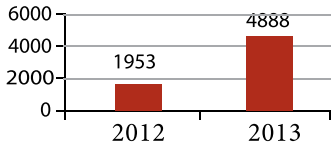

العام	العدد
2012	1953
2013	4888

جدول رقم (16)

أعداد إصابات العمل حسب نتيجة الإصابة 2009 - 2013

نتيجة الإصابة	2009	2010	2011	2012	2013
إسعاف أولي أقل من ثلاثة أيام	283	433	544	273	740
إسعاف أولي أكثر من ثلاثة أيام	11838	11025	10420	10427	** 9104
إصابة شافية	-	-	-	92	
عجز 30% فأكثر	21	38	24	37	35
عجز أقل من 30%	1206	1685	1254	1361	1337
إصابة غير مستقرة	-	-	-	142	203
وفاة	94	93	74	80	77
المجموع الكلي	**13442**	**13274**	**12316**	**12412**	**11496**

جدول رقم (17)

أعداد حوادث العمل حسب النشاط الاقتصادي 2009 - 2013

النشاط الاقتصادي	2009	2010	2011	2012	2013
الزراعة والصيد والحراجة	216	228	187	222	172
التعدين واستغلال المحاجر	292	314	272	275	295
الصناعات التحويلية	7088	7064	6734	6749	6057
إمدادات الكهرباء والغاز والماء	719	622	487	421	363
الإنشاءات	2112	2009	1949	1529	1649
تجارة الجملة والتجزئة	1912	2049	2104	2351	2094
السياحة	1339	1626	1812	1629	1689
النقل والتخزين والاتصالات	427	551	453	429	473
الوساطة المالية	162	139	189	210	150
الأنشطة العقارية والإيجارية	235	253	252	317	468
الإدارة العامة والدفاع والضمان الاجتماعي	1399	987	913	953	1037
التعليم	464	502	456	459	444
الصحة والعمل الاجتماعي	765	733	775	812	808
أنشطة الخدمة المجتمعية	96	120	170	214	104
المنظمات والهيئات غير الإقليمية	35	27	14	19	19
الأسر الخاصة التي تعين أفراداً لأداء الأعمال المنزلية	0	0	1	0	0
المجموع الكلي	17261	17224	16768	16589	15822

ملاحظة: هناك اختلاف بين مفهوم إصابة عمل ومفهوم حادث عمل: حيث أن الحادث ما تم إشعار المؤسسة به: وإذا تم اقراره من قِبل المؤسسة يعتبر إصابة عمل.

جدول رقم (18)

أعداد المتقاعدين تراكمياً حسب نوع الراتب التقاعدي 2009 - 2013

نوع الراتب التقاعدي	2009	2010	2011	2012	2013
الشيخوخة والشيخوخة الوجوبي	41335	43245	45112	47651	50022
المبكر	44494	51252	55309	60211	65329
الاعتلال الطبيعي	17288	17610	17931	18324	18816
الاعتلال الإصابي	3219	3331	3402	3521	3650
الوفاة الطبيعية	10044	10673	11243	12115	12999
الوفاة الإصابية	1920	2018	2104	2203	2351
المجموع الكلي	**118306**	**128130**	**135101**	**144025**	**153167**

أعداد المتقاعدين تراكمياً حسب نوع الراتب التقاعدي 2009 - 2013

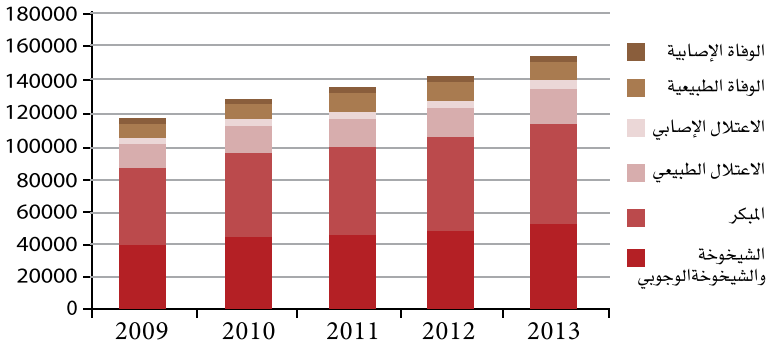

جدول رقم (19)

أعداد المستحقين الفعالين لرواتب التقاعد بسبب وفاة المؤمن عليه أو المتقاعد حسب نوع الراتب التقاعدي 2009 - 2013

		2009	2010	2011	2012	2013
عدد المستحقين من ورثة المؤمن عليه المتوفى :	وفاة طبيعية	24192	25757	27460	28925	30901
	وفاة إصابية	4618	4813	4961	4997	5318
عدد المستحقين من ورثة صاحب راتب تقاعد :	الاعتلال الطبيعي	13052	13466	14123	14409	14915
	الاعتلال الإصابي	462	483	482	515	571
عدد المستحقين من ورثة صاحب راتب تقاعد الشيخوخة والشيخوخة الوجوبي والمبكر المتوفى :		18737	20832	23451	25743	28122
مجموع أعداد المستحقين (ورثة)		**61061**	**65351**	**70477**	**74589**	**79827**

أعداد المستحقين الفعالين لرواتب التقاعد بسبب وفاة المؤمن عليه أو المتقاعد حسب نوع الراتب التقاعدي 2009 - 2013

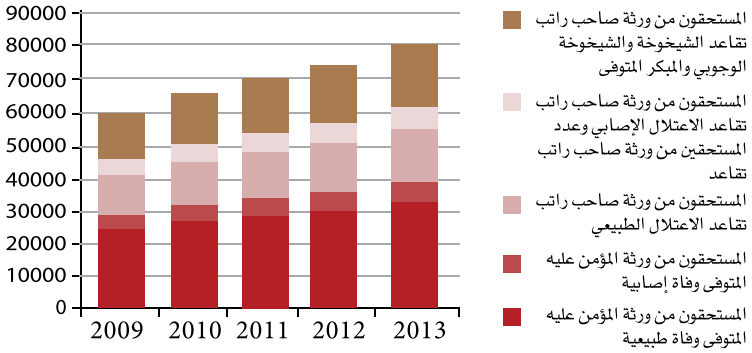

جدول رقم (20)

أعداد مستحقي تعويض الدفعة الواحدة حسب سبب التعويض 2009 - 2013

(بالدينار)

سبب التعويض	2009	2010	2011	2012	2013
الشمول بأحكام قانون التقاعد المدني والعسكري	118	96	90	114	55
مغادرة المؤمن عليه غير الأردني نهائياً	16475	15616	15317	16915	14105
حصول المؤمن عليه الأردني على جنسية أخرى	184	211	25	39	27
الحكم على المؤمن عليه بالسجن مدة لا تقل عن 5 سنوات	3	6	12	11	10
انتهاء خدمة المؤمن عليها بسبب الزواج، الترمل، الطلاق	4800	4377	3756	50	4885
العزباء بعد سن الخامسة والأربعين	55	62	59	5048	104
استكمال صرف تعويضات سابقة	42	33	15	12	12
الوفاة أو العجز الطبيعي أو إكمال سن الشيخوخة دون استكمال استحقاق الراتب التقاعدي	1605	1365	1228	1491	1521
تداخل*	368	34	0	0	0
قرار مجلس الإدارة/ حالات خاصة	40	48	59	56	37
المتوسط العام	**23690**	**21848**	**20561**	**23736**	**20756**

* تداخل: للمؤمن عليه المشترك بالضمان الاجتماعي أكثر من اشتراك في آن واحد.

أعداد مستحقي تعويض الدفعة الواحدة للأعوام 2009 - 2013

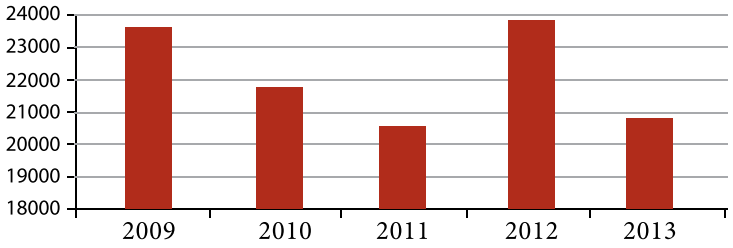

جدول رقم (21)
الإيرادات والنفقات والفائض التأميني 2009 - 2013

(بالمليون دينار)

نوع الإيرادات	2009	2010	2011	2012	2013
اشتراك الشيخوخة والعجز والوفاة	528.0	571.9	645.0	718.0	790.0
اشتراك إصابات العمل	57.4	62.3	69.4	76.0	83.0
إيرادات صندوق تأمين الأمومة	0.0	0.0	5.4	22.4	23.0
إيرادات ضم سنوات الخدمة السابقة	1.9	2.7	2.0	1.7	1.2
الاشتراك الاختياري	32.9	39.4	44.5	52.0	57.9
الإيرادات المختلفة	2.1	2.7	1.7	1.9	1.5
عوائد النشاط التأميني	10.2	11.1	9.9	20.6	20.0
إجمالي الإيرادات الكلية *(بعد طرح طوابع الاشتراكات)	**632.3**	**689.8**	**777.8**	**892.2**	**976.3**
نوع النفقة	**2009**	**2010**	**2011**	**2012**	**2013**
النفقات التأمينية	**374.5**	**428.9**	**493.3**	**546.7**	**608.8**
رواتب التقاعد المتكررة	345.7	399.9	463.6	509.6	569.2
نفقات تدفع مرة واحدة	5.3	5.5	4.9	5.3	6.0
حالات الخروج دفعة واحدة	23.5	23.5	24.9	29.6	27.8
نفقات تأمين الأمومة	-	-	-	2.1	5.8
النفقات الإدارية	**32.4**	**33.5**	**32.3**	**30.9**	**29.3**
إجمالي النفقات العامة *	**406.9**	**463.7**	**525.6**	**577.6**	**638.1**
الفائض التأميني	**223.4**	**226.0**	**248.7**	**306.7**	**334.3**

* مضافاً إليها أو مطروحاً منها تعديلات سنوات سابقة وتعلية مخصص "مدينو اشتراكات".

الإيرادات والنفقات والفائض التأميني 2009 - 2013

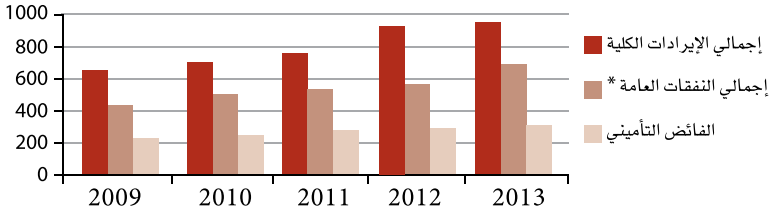

جدول رقم (22)

إيرادات ونفقات صندوق تأمين التعطل عن العمل 2011 - 2013

(بالمليون دينار)

البيان	2011	2012	2013
مساهمات التعطل	10.9	44.8	45.9
بدلات التعطل عن العمل	0.03	3.9	7.1
العوائد الاستثمارية	0.0	1.8	3.3
نفقات إدارة الصندوق	0.3	1.3	1.3
* فائض مساهمات صندوق تأمين التعطل عن العمل	10.6	41.4	40.8

تم البدء بتطبيق تأمين التعطل عن العمل اعتباراً من 2011/9/1 .

* مضافاً إليها أو مطروحاً منها رديات صرف دون وجه حق, ونفقات عوائد استثمار التعطل عن حالات الخروج.

عناوين الإدارة العامة

وفروع ومكاتب المؤسسة

داخل المملكة

العنـــوان	الهاتف	ص.ب	الفاكس
الإدارة العامة ضاحية الحسين/ شارع مكة، بناية رقم 29	06/5501880	926031	06/5501888
مركز تكنولوجيا المعلومات ضاحية الحسين/ شارع مكة، بناية رقم 6	06/5777045	926031	06/5777042
إدارة التقاعد ضاحية الحسين/ شارع مكة، مقابل فرع عمان المركز، بناية رقم 12	06/5507400	926031	06/5507428
إدارة فرع عمان المركز ضاحية الحسين/ شارع مكة	06/5507505	926031	06/5507507
إدارة فرع غرب عمان (اليوبيل) الدوار السابع، بجانب السيفوي	06/5800940	851148	06/5853821
إدارة فرع شمال عمان امتداد شارع وصفي التل، شارع خليل السالم، قرب أرامكس	06/5507490	950517	06/5507497
إدارة فرع شرق عمان طبربور، اشارات طارق بالقرب من سامح مول	06/5608780	340604	06/5608781
إدارة فرع جنوب عمان جنوب عمان/ مركز الانطلاق الموحد لسيارات السفريات الخارجية	06/4129539	-	06/4129568
إدارة فرع سحاب المدينة الصناعية، فوق مبنى البنك العربي	06/4293100	28	06/4028975
إدارة فرع جبل الحسين قرب دوار الداخلية، بجانب مركز صلاح الطويل للأسنان، بناية رقم (147)	06/5201415	-	06/5668124
إدارة فرع إربد شارع الجامعة، دوار النسيم	02/7274651	2197	02/7250236
إدارة فرع اليرموك مدينة الحسن الصناعية، بالقرب من بنك الإسكان	02/7391347	97	02/7391365
إدارة فرع الكرك شارع الإسكان، ضاحية المرج، قرب مديرية التنمية الاجتماعية	03/2387223	50	03/2387224

العنـــوان	الهاتف	ص.ب	الفاكس
إدارة فرع السلط شارع أنيس المعشر، مقابل مبنى المحكمة، عمارة دبابنة	05/3551841	979	05/3553976
إدارة فرع الزرقاء شارع الشيخ شامل، خلف شارع السعادة، قرب سوق الدقم	05/3992441	1066	05/3992440
إدارة فرع العقبة شارع الفنادق، بجانب فندق خليج العقبة، عمارة الإيمان	03/2090280	1130	03/2090294
إدارة فرع المفرق شارع البلدية، مجمع عربيات	02/6233697	232	02/6233526
إدارة فرع معان شارع الملك حسين، مجمع نبيل أبو رخيه، بجانب مدينة الحجاج	03/2132706	138	03/2132637
مكتب ارتباط الطفيلة حي عوجان، بجانب المنظمة التعاونية للمتقاعدين	03/2242446	194	03/2243544
مكتب ارتباط مأدبا شارع القدس، غرب دوار المحافظة	05/3244712	668	05/3240559
مكتب ارتباط عجلون طريق إربد، قرب مدرسة الأميرة عائشة	02/6420718	141	02/6422767
مكتب ارتباط جرش شارع الملك عبد الله، قرب دوار المتنزه	02/6352816	481	02/6352815

خارج المملكة

العنـــوان	الهاتف
المملكة العربية السعودية السفارة الأردنية/الرياض	+966 1 14880071
دولة الإمارات العربية المتحدة	
القنصلية الأردنية/ابو ظبي	+971 5 05258584
البنك العربي/ فرع ابو ظبي	+971 2 6392225
دولة الكويت بنك الكويت الوطن	+965 2 422011
سلطنة عُمان بنك عُمان العربي/ فرع الخوير	+968 2 42706265
دولة قطر بنك الاستثمار العربي الأردني	+974 4 4967338
مملكة البحرين بنك الإسكان للتجارة والتمويل	+973 1 7225227

هاتف: 80 18 550 6 00962
ص.ب. 926031 عمان 11110 الأردن
النافذة الهاتفية 80 80 500 6 00962
النافذة الهاتفية المجانية 22025 0800

www.facebook.com/jordanssc
البريد الإلكتروني : webmaster@ssc.gov.jo
www.ssc.gov.jo