

دليل الحصول على كتاب لمن يهمة الأمر للمنشآت

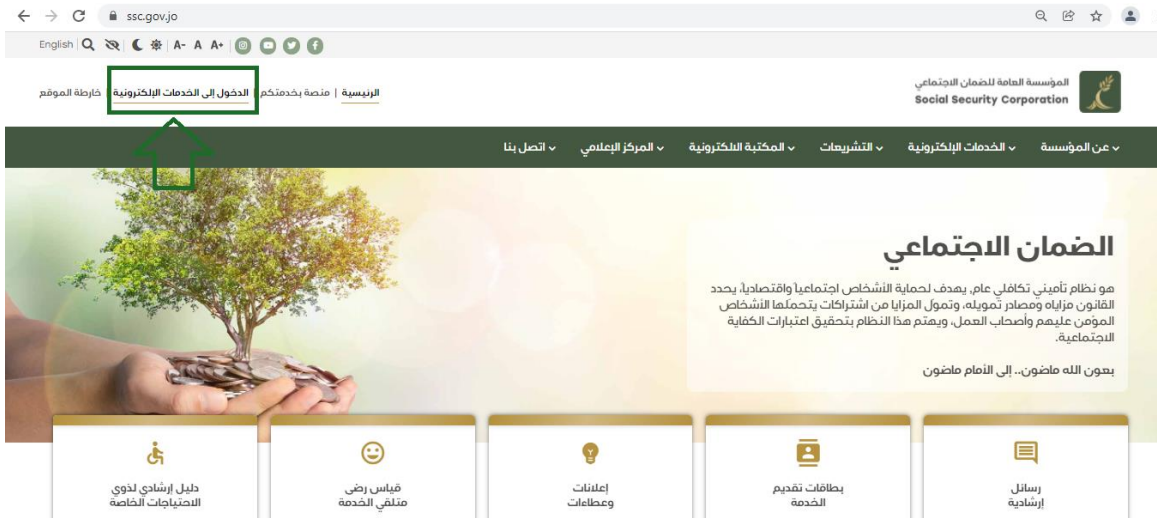
❖ الهدف من هذا الدليل:

تمكين المنشأة من الحصول على الكتب الرسمية "كتاب لمن يهمة الأمر" وهي: (كتاب براءة ذمة للمنشآت، كتاب دائرة الترخيص "ترخيص مركبة"، كتاب دائرة الترخيص "شطب مركبة"، كتاب دائرة الترخيص "تسجيل مركبة"، كتاب نقل ملكية مركبة، كتاب ضريبة الدخل، كتاب تجديد رخصة مهن، كتاب نقل أو شطب رخصة مهن)

❖ آلية الحصول على الكتب الرسمية (كتاب لمن يهمة الامر):

1- الدخول لموقع المؤسسة الالكتروني (www.ssc.gov.jo)، والدخول إلى الخدمات الإلكترونية، أو الدخول

مباشرةً عبر الرابط التالي: <https://eservices.ssc.gov.jo/external/login>



2- إدخال رقم تأمين المنشأة (رقم ضمان المنشأة) وكلمة السر والضغط على زر دخول كما هو مبين في الصورة أدناه.

الدخول الى الخدمات الالكترونية أفراد ومنشآت

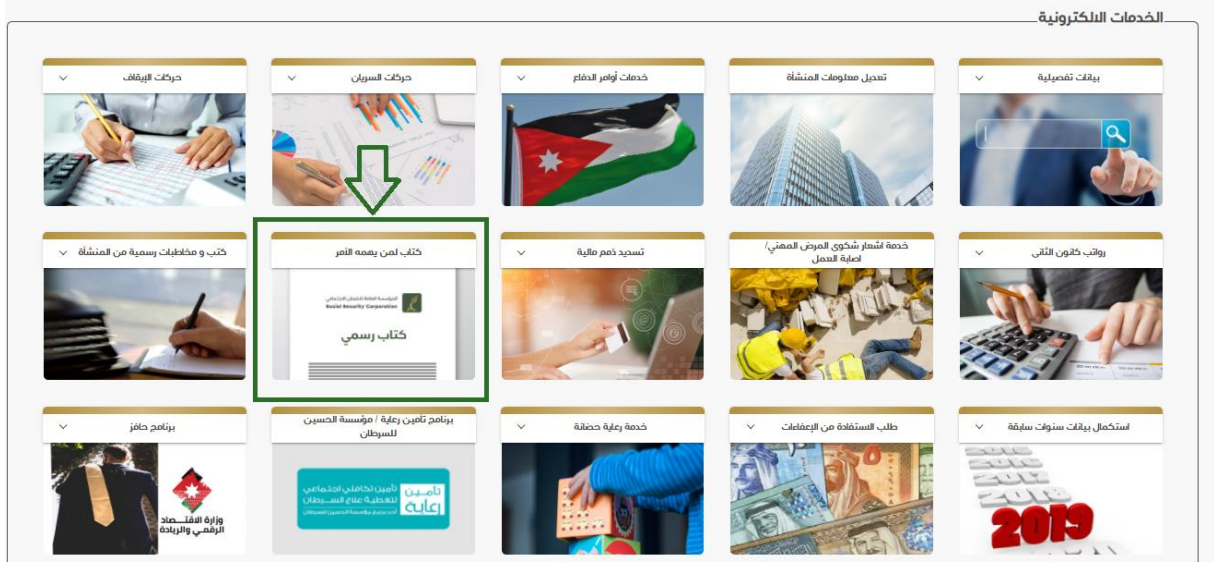
[شمول منشأة](#)

[اشمل نفسك](#)

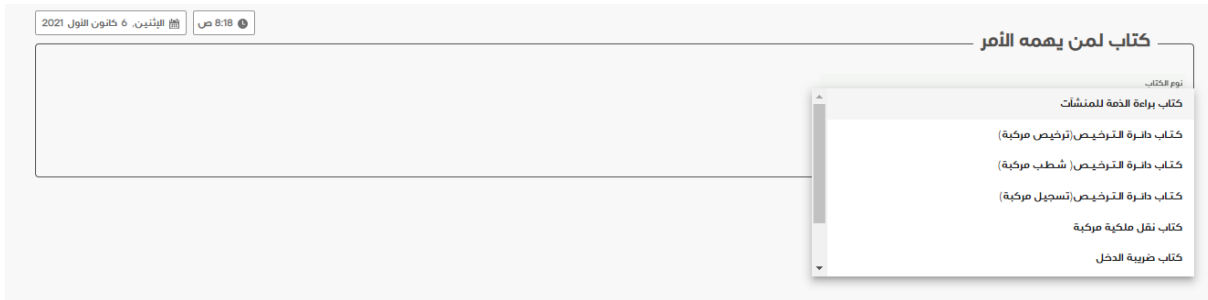
[هل نسيت كلمة السر ؟](#)

[تسجيل الأفراد](#) | [ليس لديك حساب](#)

3- من شاشة الخدمات الإلكترونية الذهاب إلى خدمة كتاب لمن يهमे الأمر، والضغط عليها.



4- بعد الضغط على خدمة كتاب لمن يهमे الأمر، عليك تحديد نوع الكتاب الذي ترغب الحصول عليه، وهي: (كتاب براءة ذمة للمنشآت، كتاب دائرة الترخيص "ترخيص مركبة"، كتاب دائرة الترخيص "شطب مركبة"، كتاب دائرة الترخيص "تسجيل مركبة"، كتاب نقل ملكية مركبة، كتاب ضريبة الدخل، كتاب تجديد رخصة مهن، كتاب نقل أو شطب رخصة مهن)



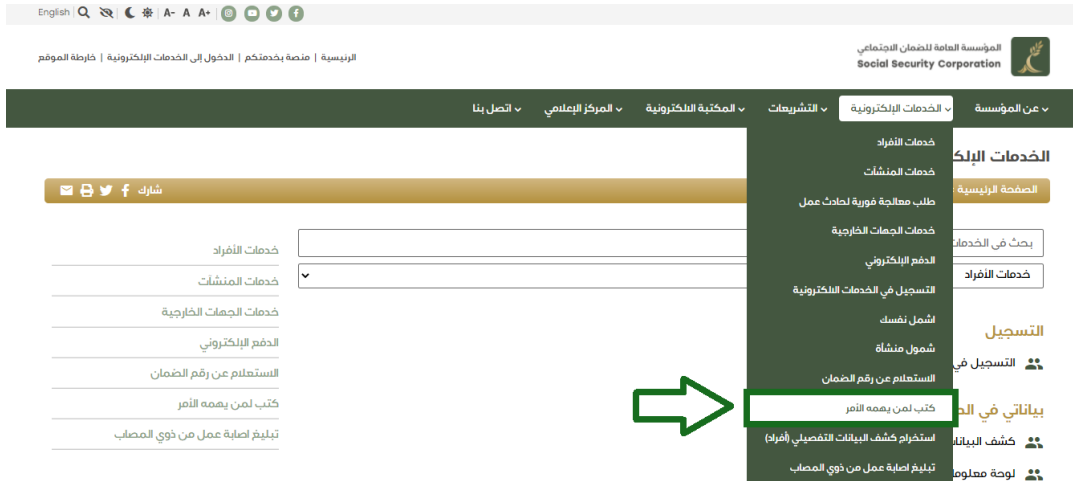
5- اختر نوع الكتاب الذي تريد إصداره، وعلى سبيل المثال اختيار كتاب براءة الذمة للمنشآت، حيث يظهر لك الشاشة التالية:



6- اضغط على إصدار رمز الاستعلام، كما يظهر لك في الشاشة أدناه حيث يظهر الرمز وتاريخ بداية صلاحية الرقم وتاريخ نهاية صلاحية الرقم والذي مدته شهر واحد فقط، وبإمكانك من هذه الشاشة بعد طلب رمز الاستعلام عرض الكتاب، وفي حال لم يكن هناك مستحقات مالية متأخرة أو مديونية على المنشأة حتى تاريخ إصدار رمز الاستعلام يكون بإمكانك الاطلاع على الكتاب وطباعته.



7- عليك الخروج من حساب المنشأة والذهاب إلى الشاشة الرئيسية لموقع المؤسسة الإلكتروني، والذهاب إلى الخدمات الإلكترونية واختيار خدمة كتب لمن يهمه الأمر، والضغط عليها.



8- بعد الضغط على خدمة كتب لمن يهمه الأمر، عليك تحديد خيار المنشآت، كما يظهر في الصورة أدناه.



9- عليك إدخال رقم تأمين المنشأة (رقم ضمان المنشأة) وإدخال رمز الاستعلام الإلكتروني الذي قمت بإصداره سابقاً من شاشة الخدمات الإلكترونية للمنشأة، وإدخال الرمز الموجود في الصورة.

كتاب لمن يهمه الأمر

أفراد منشآت

رقم منشأة 17 00

رمز الاستعلام الإلكتروني 3 3

الرجاء إدخال الرمز الموجود بالصورة: ljyie

عرض الكتاب

10- الضغط على زر (عرض الكتاب)، ليظهر لك الكتاب المطلوب، وهذا ما يتم اتباعه مع كافة أنواع الكتب المطلوبة والتي ترغب الحصول عليها.

كتاب لمن يهمه الأمر

أفراد منشآت

رقم منشأة 17 00

رمز الاستعلام الإلكتروني 3 3

الرجاء إدخال الرمز الموجود بالصورة: ljyie

عرض الكتاب

انتهى الدليل