

دليل برنامج رعاية المرتبط بنظام الحماية الاجتماعية للمنشآت

❖ الهدف من هذا الدليل:

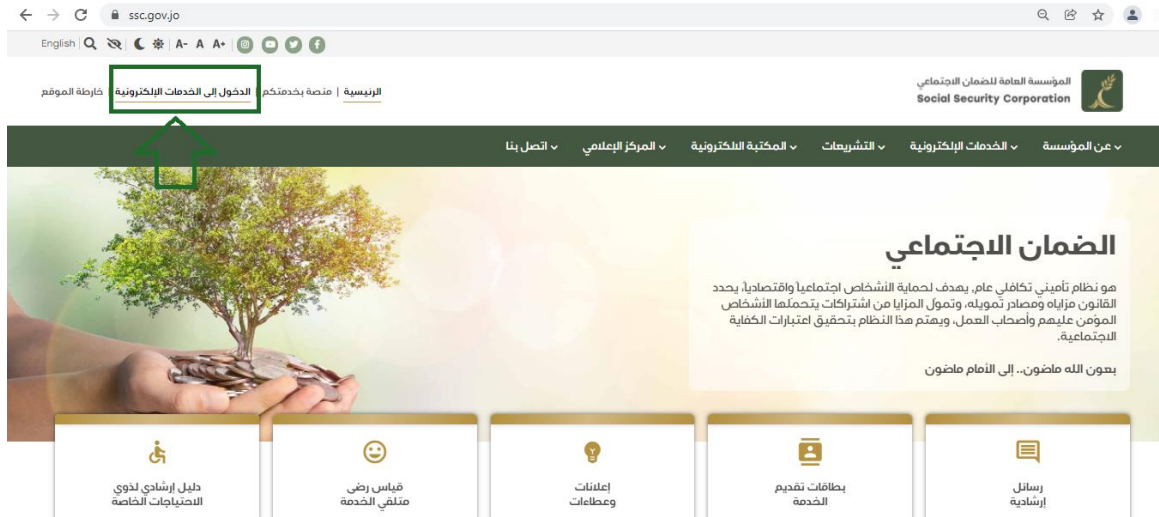
توضيح آلية الاستفادة من:

- برنامج رعاية المرتبط بنظام الحماية الاجتماعية للمنشآت فيما يتعلق بالمساهمة في كلف رعاية الأطفال في الحضانات.
- برنامج دعم الكلف التشغيلية للحضانات.

ان هذا الدليل يمكّن دار الحضانة الاستفادة من مساهمة المؤسسة في كلف رعاية الأطفال في الحضانات ودعم الكلف التشغيلية للحضانات.

أولاً: الاستفادة من مساهمة المؤسسة في كلف رعاية الأطفال في الحضانات:

1- الدخول لموقع المؤسسة الالكتروني (www.ssc.gov.jo)، والدخول إلى الخدمات الإلكترونية، أو الدخول مباشرة عبر الرابط التالي: <https://eservices.ssc.gov.jo/external/login>



2- إدخال رقم تأمين المنشأة (رقم ضمان المنشأة) وكلمة السر والضغط على زر دخول كما هو مبين في الصورة أدناه.



الدخول الى الخدمات الالكترونية أفراد ومنشآت

الرقم الوطني / الشخصي / رقم تأمين المنشأة / رمز الجهة الحكومية

كلمة السر

دخول

هل نسيت كلمة السر ؟
ليس لديك حساب - تسجيل الأفراد

شمول منشأة
شمول نفسك

3- من شاشة الخدمات الإلكترونية الذهاب إلى خدمة رعاية طفل، وتتضمن طلب اعتماد حضانة ببرنامج رعاية، وطلب إضافة طفل، والمشمولين برعاية حضانة، وطلب اعتماد حضانة للمساهمة في الكلف التشغيلية وتفاصيل الكلف التشغيلية، وهنا يتعين عليك اتباع الخطوات التالية:

❖ في حال كانت الحضانة ترغب الاستفادة من برنامج رعاية طفل عليها اتباع الخطوات التالية:

- الذهاب إلى طلب اعتماد حضانة ببرنامج رعاية، والضغط عليه.

خدمة رعاية حضانة


طلب اعتماد حضانة ببرنامج رعاية

طلب إضافة طفل

المشمولين برعاية حضانة

طلب اعتماد حضانة للمساهمة في الكلف التشغيلية

تفاصيل الكلف التشغيلية



- تعبئة (طلب اعتماد حضانة ببرنامج رعاية) وتعبئة البيانات المطلوبة وإرسال الطلب.
- بعد الحصول على الموافقة تصل دار الحضانة (ضابط الارتباط) رسالة تتضمن الموافقة على الاعتماد، وبالتالي على المنشأة (دار الحضانة) الدخول للخدمات الإلكترونية مرة أخرى والذهاب إلى خدمة رعاية حضانة واختيار خدمة (طلب إضافة طفل).



- بعد الدخول لخدمة إضافة طفل تظهر لك الشاشة أدناه، ويتعين عليك إدخال الرقم الوطني للأم والرقم الوطني للطفل، والتكلفة الفعلية للطفل في الشهر (التكلفة المالية)، ثم الضغط على زر استعلام.

طلب إضافة طفل		
جنسية الأم أردني	الرقم الوطني للأم 68 99	جنسية الطفل أردني
التكلفة الشهرية مع الضمانات 20	التكلفة الشهرية 60	الرقم الوطني للطفل 13 20
	استعلام	التكلفة الفعلية للطفل في الشهر
المبلغ المستحق شهرياً		اسم الطفل
رقم هاتف الأم	تاريخ اول صرف	تاريخ شمول الطفل برعاية الحضانة
		رمز التحقق*
ارسال الطلب		

ملاحظة هامة: يجب أن تكون المرأة العاملة مشمولة بتأمين الأمومة وأن لا تكون اجازة أمومتها قد انتهت قبل تاريخ 20 تشرين أول 2020 وأن لا يزيد أجرها الخاضع للاقتطاع عند بدء اجازة الأمومة عن (1000) دينار شهرياً، حيث باستطاعتها الاستفادة من برنامج رعاية لمدة ستة أشهر قبل إكمال طفلها الذي استحققت اجازة الأمومة عنه الخمس سنوات. وتتحمل المؤسسة دفع بدل الرعاية الشهري وفقاً للأجر الشهري للمؤمن عليها وذلك عن ستة أشهر كحدٍ أقصى في حال كانت الرعاية عن طريق دار الحضانة، وذلك حسب الآتي:

- ✓ إذا كان الأجر الشهري (300) دينار فأقل يصرف بدل الرعاية بحد أعلى (60) دينار ولمدة (6) أشهر.
- ✓ إذا كان الأجر الشهري أكثر من (300) دينار ولغاية (500) دينار يصرف بدل الرعاية بحد أعلى (50) دينار ولمدة (6) أشهر.
- ✓ إذا كان الأجر الشهري أكثر من (500) دينار ولغاية (1000) دينار يصرف بدل الرعاية بحد أعلى (40) دينار ولمدة (6) أشهر.

- بعد الضغط على زر استعلام تظهر كافة البيانات المتعلقة باسم الطفل والمبلغ المستحق شهرياً وتاريخ شمول الطفل برعاية الحضانة وتاريخ أول صرف ورقم هاتف الأم، ثم يتم إدخال رقم التحقق الذي للهاتف بعد الضغط على زر استعلام، وبعد ذلك الضغط على ارسال الطلب.

طلب إضافة طفل

جنسية الطفل أردني	الرقم الوطني للأم	جنسية الأم أردني
التكلفة الشهرية مع الإضافات 20	التكلفة الشهرية 60	الرقم الوطني للطفل
	استعلم	التكلفة الفعلية للطفل في الشهر
المبلغ المستحق شهرياً		اسم الطفل
رقم هاتف الأم	تاريخ اول صرف	تاريخ شمول الطفل برعاية الحضانة
		رمز التحقق*
	ارسال الطلب	

❖ في حال كانت الحضانة ترغب الاستفادة من برنامج دعم الكلف التشغيلية للحضانات، عليها اتباع الخطوات التالية:

- الدخول للخدمات الإلكترونية، ومنها الذهاب لخدمة رعاية طفل، والذهاب إلى خدمة (طلب اعتماد حضانة للمساهمة في الكلف التشغيلية) والضغط عليها.



- تعبئة طلب اعتماد حضانة للمساهمة في الكلف التشغيلية وإدخال عدد الاطفال والبنك والفرع البنكي وإرفاق المعززات من كتاب الترخيص من وزارة التنمية الاجتماعية وأي معززات يتم طلبها، ثم الضغط على زر إرسال.

طلب اعتماد حضانة للمساهمة في الكلف التشغيلية

رقم المنشأة	0	94
الفرع	عمان المركز	
البريد الإلكتروني	fh	
القسمة التشغيلية للأطفال	60	
الفرع البنكي	ني	
اسم المنشأة	حضانة	
رقم الهاتف	74	962
المدينة	عمان	
عدد الأطفال	5	
البنك	البنك	

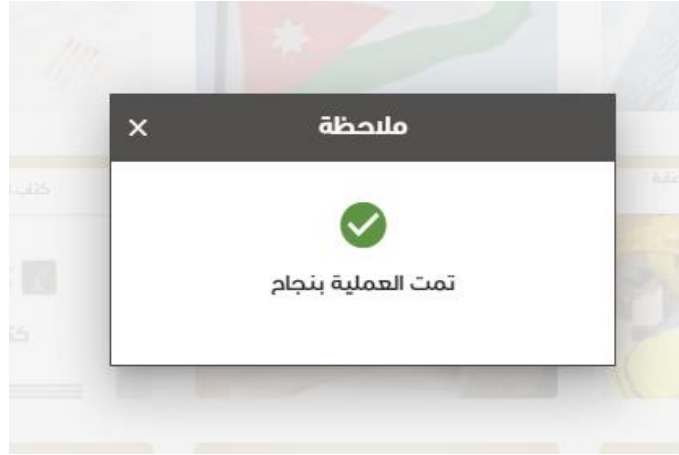
يرجى التأكد من إرفاق كافة الملفات المطلوبة

رقم الملف	نوع الوثيقة	عرض	حذف
	كتاب الترخيص من وزارة التنمية الاجتماعية		

إرفاق الملف

إرسال

- بعد الضغط زر إرسال تظهر لك رسالة بأنه تمت العملية بنجاح، كما يظهر في الشاشة أدناه.



- بعد الحصول على الموافقة على اعتماد الحضانة للاستفادة من برنامج الكلف التشغيلية عليها اتباع الخطوات التالية:
- الدخول للخدمات الإلكترونية مرة أخرى، ومنها الذهاب لخدمة رعاية طفل، والذهاب إلى خدمة (تفاصيل الكلف التشغيلية) والضغط عليها.



- بعد الدخول لتفاصيل الكلف التشغيلية تظهر لك الشاشة أدناه، وفيها بيانات المنشأة وفرع الضمان التابعة له ورقم الهاتف والبريد الإلكتروني والسقف الأعلى المسموح للكلف التشغيلية، ويظهر أيضاً أنواع الدعم المختلفة وهي (دفع قيمة إيجار الحضانة / سنوي والدعم للاشتراكات والدعم للرواتب) ويظهر مجموع المبالغ المساهم بها لغاية تاريخه، كما يتعين بعد اختيار أنواع الدعم المختلفة وتعبئة البيانات المتعلقة بها الضغط على الإقرار، ثم الضغط على زر إرسال.

10:29 ص | 5 كانون الأول 2021

المساهمة في الكلف التشغيلية

رقم الملف: 02 9627	عنوان المنشأة: شمال عمان	اسم المنشأة: حضانة الأ
	سقف الكلف التشغيلية المسموح: 10000	البريد الإلكتروني: ah

أنواع الدعم المختلفة

دفع قيمة إيجار الحضانة / سنوي

المستفيد	الرقم الوطني / الشخصي / المنشأة	الاسم	نوع الدعم	اليجار السنوي	اليجار غير المسدد	IBAN
عدد السجلات بالصفحة: 5 من 0						
رقم الملف	نوع الوثيقة	تاريخ تحميل الوثيقة	عرض	حذف		

[إرفاق الملف](#)

الدعم للاشتراكات

دفع جزء من اشتراكات الضمان الاجتماعي للعاملات

الدعم للرواتب

دفع جزء من رواتب العاملات في الحضانة لفترة معينة

مجموع المبالغ المساهم بها لغاية تاريخه: 0.000

تعتمد بأن كافة المعلومات المقدمة للمؤسسة صحيحة، وتحمل كافة المسؤولية القانونية خلاف ذلك

[إرسال](#)

- بعد الضغط على زر إرسال يكون بإمكان الحضانة استلام المبالغ المالية لاحقاً عبر حسابها البنكي المعتمد.

انتهى الدليل